

Team Cup 26 Format Lobby Premier

Salva impostazioni

Impostazioni stanza

| | | | |
|---------------------|------------------------|--------------------------------|-----------|
| Tipo di gara | Gara combattuta | Numero massimo di partecipanti | 16 |
| Partenza automatica | No | | |

Impostazioni tracciato

| | |
|----------------|--|
| Tracciato | Red Bull Ring - Tracciato corto |
| Numero di giri | -- |
| Tempo limite | 30 minuto/i |



| | |
|----------------------|-----------------------|
| Tipo tracciato | Circuiti reali |
| Lunghezza tracciato | 2.336 m |
| Rettilineo più lungo | 939 m |
| Dislivello | 32,4 m |




Impostazioni meteo/orario

| | | | |
|--------------------------------------|-----------------------------|---------------------|-------------------|
| Metodo di selezione condizioni meteo | Meteo personalizzato | Meteo predefinito | -- |
| Modalità Pari condizioni | -- | Fase della giornata | Pomeriggio |
| Velocità avanzamento tempo | 1x | | |

Condizioni meteo iniziali ▶

Meteo personalizzato

▶ Condizioni meteo finali

| | | | | | |
|---|---|---|---|---|---|
|  Casuale |  Casuale |  Casuale |  Casuale |  Casuale |  Casuale |
|---|---|---|---|---|---|

Impostazioni gara

| | | | |
|-----------------------------|---|----------------------|-------------------------------------|
| Tipo di partenza | Dalla griglia con falsa partenza | Griglia di partenza | Pole al più veloce |
| BdP/Divieto di elaborazione | Si | Opzioni Impostazioni | (Bilanciamento freni) Alcuni |
| Turbo | Disattivato | Intensità scia | Realistica |
| Danni visibili | Si | Danni meccanici | Realistici |
| Velocità usura gomme | 7x | Consumo carburante | 4x |
| Velocità di rifornimento | 10 Litri/sec | Carburante iniziale | 69Litri |

^

| | | | |
|---|--------------------|--------------------------------|----------------------|
| Riduzione aderenza fuori pista | Realistica | Tempo per completare la gara | 180 secondo/i |
| Numero minimo di soste ai box | -- | Cambio tipo di gomma obbligato | Si |
| Nitro/Moltiplicatore tempo utilizzo sistema di sorpasso | Predefinita | | |

Impostazioni qualifiche

| | | | |
|--------------------------------------|---------------------|--|----------------------|
| Tempo limite | 10 minuto/i | Tempo di qualificazione per continuare | 180 secondo/i |
| Usura gomme (qualificazioni) | Come in gara | Consumo carburante (qualificazioni) | No |
| Carburante iniziale (qualificazioni) | Come in gara | Intensità scia (qualificazioni) | No |

Impostazioni regolamento

| | | | |
|-------------------------|----------------------|---------------------------|----------------------|
| Filtra per categoria | Nessun limite | Limite di PP | Nessun limite |
| Limite di potenza | Nessun limite | Peso minimo | Nessun limite |
| Gomme utilizzabili | Da corsa | Gomme e tipi utilizzabili | Tutto |
| Tipo di gomme richieste | Nessuno | Nitro | Proibito |
| Utilizzo kart | No | Sostituzione motore | Vietato |

v

| | | | |
|-------------------------|----------------------------|----------------------|----------------------------|
| Utilizzo kart | No | Sostituzione motore | Vietato |
| Componenti elaborazione | Estreme e inferiori | Anno (limite minimo) | Nessun limite |
| Anno (limite massimo) | Nessun limite | Trasmissione | Nessuna restrizione |
| Aspirazione | Nessuna restrizione | | |

Impostazioni penalità

| | | | |
|--|---------------|--|-----------|
| Penalità taglio | Severa | Penalità collisione con muretto | No |
| Correzione direzione veicolo dopo collisione con muretto | No | Penalità collisione contro altra vettura | No |
| Penalità taglio corsia dei box | Si | Trasparenza durante la gara | No |
| Regole bandiere | Si | | |

Limitazioni opzioni di guida

| | | | |
|-----------------------|----------------------|---------------------|----------------------|
| Aiuto controsterzo | Proibito | Controllo stabilità | Proibito |
| Traiettoria assistita | Proibito | Controllo trazione | Nessun limite |
| ABS | Nessun limite | Pilota automatico | Proibito |