

Team Cup 26 Format Lobby Finale

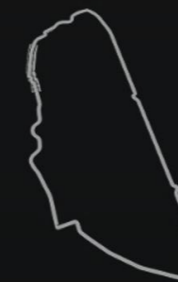
Salva impostazioni

Impostazioni stanza

Tipo di gara	Gara combattuta	Numero massimo di partecipanti	16
Partenza automatica	No		

Impostazioni tracciato

Tracciato	Circuito 24 Ore di Le Mans
Numero di giri	--
Tempo limite	90 minuto/i



Tipo tracciato	Circuiti reali
Lunghezza tracciato	13.629 m
Rettilineo più lungo	1.679 m
Dislivello	37,3 m

Impostazioni stanza finale










Impostazioni meteo/orario

Metodo di selezione condizioni meteo	Meteo personalizzato	Meteo predefinito	--
Modalità Pari condizioni	--	Fase della giornata	Pomeriggio
Velocità avanzamento tempo	16x		

Condizioni meteo iniziali ▶

Meteo personalizzato

▶ Condizioni meteo finali

 Casuale	 Casuale	 Casuale	 Casuale	 Casuale	 Casuale	 Casuale	 Casuale	 Casuale
---	---	---	---	---	---	---	---	---

Impostazioni gara

Tipo di partenza	Partenza lanciata	Griglia di partenza	Pole al più veloce
BdP/Divieto di elaborazione	Si	Opzioni Impostazioni	(Bilanciamento freni) Alcuni
Turbo	Disattivato	Intensità scia	Realistica
Danni visibili	Si	Danni meccanici	Realistici
Velocità usura gomme	5x	Consumo carburante	2x
Velocità di rifornimento	10 Litri/sec	Carburante iniziale	80Litri

Riduzione aderenza fuori pista

Realistica

Tempo per completare la gara

180 secondo/i

Numero minimo di soste ai box

--

Cambio tipo di gomma obbligato

Si

Nitro/Moltiplicatore tempo utilizzo sistema di sorpasso

Predefinita

Impostazioni qualifiche

Tempo limite

15 minuto/i

Tempo di qualificazione per continuare

180 secondo/i

Usura gomme (qualificazioni)

Come in gara

Consumo carburante (qualificazioni)

No

Carburante iniziale (qualificazioni)

Come in gara

Intensità scia (qualificazioni)

No

Impostazioni regolamento

Filtra per categoria

Nessun limite

Limite di PP

Nessun limite

Limite di potenza

Nessun limite

Peso minimo

Nessun limite

Gomme utilizzabili

Da corsa

Gomme e tipi utilizzabili

Tutto

Tipo di gomme richieste

Nessuno

Nitro


Proibito

Utilizzo kart

No

Sostituzione motore

Vietato

Utilizzo kart	No 	Sostituzione motore	Vietato
Componenti elaborazione	Estreme e inferiori	Anno (limite minimo)	Nessun limite
Anno (limite massimo)	Nessun limite	Trasmissione	Nessuna restrizione
Aspirazione	Nessuna restrizione		

Impostazioni penalità

Penalità taglio	Severa	Penalità collisione con muretto	No
Correzione direzione veicolo dopo collisione con muretto	No	Penalità collisione contro altra vettura	No
Penalità taglio corsia dei box	Si	Trasparenza durante la gara	No
Regole bandiere	Si		

Limitazioni opzioni di guida

Aiuto controsterzo	Proibito	Controllo stabilità	Proibito
Traiettoria assistita	Proibito	Controllo trazione	Nessun limite
ABS	Nessun limite	Pilota automatico	Proibito