

## Team Cup 26 Format Lobby Elite

Salva impostazioni

### Impostazioni stanza

Tipo di gara	<b>Gara combattuta</b>	Numero massimo di partecipanti	<b>16</b>
Partenza automatica	<b>No</b>		

### Impostazioni tracciato

Tracciato	<b>Red Bull Ring</b>
Numero di giri	--
Tempo limite	<b>40 minuto/i</b>



Tipo tracciato	<b>Circuiti reali</b>
Lunghezza tracciato	<b>4.318 m</b>
Rettilineo più lungo	<b>939 m</b>
Dislivello	<b>65,5 m</b>

Impostazioni stanza / garage





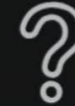


### Impostazioni meteo/orario

Metodo di selezione condizioni meteo	<b>Meteo personalizzato</b>	Meteo predefinito	--
Modalità Pari condizioni	--	Fase della giornata	<b>Sera</b>
Velocità avanzamento tempo	<b>1x</b>		

Condizioni meteo iniziali ▶

**Meteo personalizzato**

▶ Condizioni meteo finali

 <b>Casuale</b>	 <b>Casuale</b>	 <b>Casuale</b>	 <b>Casuale</b>	 <b>Casuale</b>	 <b>Casuale</b>	 <b>Casuale</b>
---	--	---	---	---	---	---

### Impostazioni gara

Tipo di partenza	<b>Dalla griglia con falsa partenza</b>	Griglia di partenza	<b>Pole al più veloce</b>
BdP/Divieto di elaborazione	<b>Sì</b>	Opzioni Impostazioni	(Bilanciamento freni) <b>Alcuni</b>
Turbo	<b>Disattivato</b>	Intensità scia	<b>Realistica</b>
Danni visibili	<b>Sì</b>	Danni meccanici	<b>Realistici</b>
Velocità usura gomme	<b>7x</b>	Consumo carburante	<b>4x</b>
Velocità di rifornimento	<b>10 Litri/sec</b>	Carburante iniziale	<b>69Litri</b>

Riduzione aderenza fuori pista

**Realistica**

Tempo per completare la gara

**180 secondo/i**

Numero minimo di soste ai box

--

Cambio tipo di gomma obbligato

**Si**

Nitro/Moltiplicatore tempo utilizzo sistema di sorpasso

**Predefinita**

### Impostazioni qualifiche

Tempo limite

**10 minuto/i**

Tempo di qualificazione per continuare

**180 secondo/i**

Usura gomme (qualificazioni)

**Come in gara**

Consumo carburante (qualificazioni)

**No**

Carburante iniziale (qualificazioni)

**Come in gara**

Intensità scia (qualificazioni)

**No**

### Impostazioni regolamento

Filtra per categoria

**Nessun limite**

Limite di PP

**Nessun limite**

Limite di potenza

**Nessun limite**

Peso minimo

**Nessun limite**

Gomme utilizzabili

**Da corsa**

Gomme e tipi utilizzabili

**Tutto**

Tipo di gomme richieste

**Nessuno**

Nitro

**Proibito**

Utilizzo kart

**No**

Sostituzione motore

**Vietato**

Utilizzo kart	<b>No</b>	Sostituzione motore	<b>Vietato</b>
Componenti elaborazione	<b>Estreme e inferiori</b>	Anno (limite minimo)	<b>Nessun limite</b>
Anno (limite massimo)	<b>Nessun limite</b>	Trasmissione	<b>Nessuna restrizione</b>
Aspirazione	<b>Nessuna restrizione</b>		

#### Impostazioni penalità

Penalità taglio	<b>Severa</b>	Penalità collisione con muretto	<b>No</b>
Correzione direzione veicolo dopo collisione con muretto	<b>No</b>	Penalità collisione contro altra vettura	<b>No</b>
Penalità taglio corsia dei box	<b>Si</b>	Trasparenza durante la gara	<b>No</b>
Regole bandiere	<b>Si</b>		

#### Limitazioni opzioni di guida

Aiuto controsterzo	<b>Proibito</b>	Controllo stabilità	<b>Proibito</b>
Traiettoria assistita	<b>Proibito</b>	Controllo trazione	<b>Nessun limite</b>
ABS	<b>Nessun limite</b>	Pilota automatico	<b>Proibito</b>