



# Gara 1 Lemans

Impostazioni stanza

Tipo di gara	<b>Gara combattuta</b>	Numero massimo di partecipanti	<b>16</b>
Partenza automatica	<b>No</b>		

Impostazioni tracciato

Tracciato	<b>Circuito 24 Ore di Le Mans</b>		
Numero di giri	--		
Tempo limite	<b>60 minuto/i</b>		

Tipo tracciato **Circuiti reali**

Lunghezza tracciato	<b>13.629 m</b>
Rettilineo più lungo	<b>1.679 m</b>
Dislivello	<b>37,3 m</b>

Impostazioni meteo/ovvio










### Impostazioni meteo/orario

Metodo di selezione condizioni meteo	<b>Meteo personalizzato</b>	Meteo predefinito	--
Modalità Pari condizioni	--	Fase della giornata	<b>Primo mattino</b>
Velocità avanzamento tempo	<b>4x</b>		

Condizioni meteo iniziali ▶

**Meteo personalizzato**

▶ Condizioni meteo finali

 <b>Casuale</b>	 <b>Casuale</b>	 <b>Casuale</b>	 <b>Casuale</b>	 <b>Casuale</b>	 <b>Casuale</b>	 <b>Casuale</b>	 <b>Casuale</b>	 <b>Casuale</b>
---	---	---	---	---	---	---	---	---

### Impostazioni gara

Tipo di partenza	<b>Partenza lanciata</b>	Griglia di partenza	<b>Pole al più veloce</b>
BdP/Divieto di elaborazione	<b>Si</b>	Opzioni Impostazioni	<b>Alcuni</b>
Turbo	<b>Disattivato</b>	Intensità scia	<b>Realistica</b>
Danni visibili	<b>Si</b>	Danni meccanici	<b>Ridotti</b>
Velocità usura gomme	<b>4x</b>	Consumo carburante	<b>2x</b>
Velocità di rifornimento	<b>5 Litri/sec</b>	Carburante iniziale	<b>100 Litri</b>

Riduzione aderenza fuori pista

**Realistica**

Tempo per completare la gara

**180 secondo/i**

Numero minimo di soste ai box

--

Cambio tipo di gomma obbligato

**No**

Nitro/Moltiplicatore tempo utilizzo sistema di sorpasso

**Predefinita**

#### Impostazioni qualifiche

Tempo limite

**15 minuto/i**

Tempo di qualificazione per continuare

**180 secondo/i**

Usura gomme (qualificazioni)

**No**

Consumo carburante (qualificazioni)

**No**

Carburante iniziale (qualificazioni)

**Come in gara**

Intensità scia (qualificazioni)

**Debole**

#### Impostazioni regolamento

Filtra per categoria

**Gr.3**

Limite di PP

**Nessun limite**

Limite di potenza

**Nessun limite**

Peso minimo

**Nessun limite**

Gomme utilizzabili

**Da corsa**

Gomme e tipi utilizzabili

**Tutto**

Tipo di gomme richieste

**Tutto**

Nitro

**Proibito**

Utilizzo kart

**No**

Sostituzione motore

**Vietato**

Utilizzo kart	No	Sostituzione motore	Vietato
Componenti elaborazione	Nessuna restrizione	Anno (limite minimo)	Nessun limite
Anno (limite massimo)	Nessun limite	Trasmissione	Nessuna restrizione
Aspirazione	Nessuna restrizione		
<b>Impostazioni penalità</b>			
Penalità taglio	Debole	Penalità collisione con muretto	No
Correzione direzione veicolo dopo collisione con muretto	No	Penalità collisione contro altra vettura	No
Penalità taglio corsia dei box	Si	Trasparenza durante la gara	No
Regole bandiere	Si		
<b>Limitazioni opzioni di guida</b>			
Aiuto controsterzo	Proibito	Controllo stabilità	Proibito
Traiettoria assistita	Proibito	Controllo trazione	Nessun limite
ABS	Nessun limite	Pilota automatico	Proibito

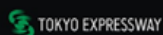
Gara 2 tokyo

### Impostazioni stanza

Tipo di gara	<b>Gara combattuta</b>	Numero massimo di partecipanti	<b>16</b>
Partenza automatica	<b>No</b>		

### Impostazioni tracciato

Tracciato	<b>Tokyo Expressway - Est senso orario</b>
Numero di giri	<b>--</b>
Tempo limite	<b>30 minuto/i</b>



Tipo tracciato	<b>Circuiti urbani</b>
Lunghezza tracciato	<b>7.301 m</b>
Rettilineo più lungo	<b>2.000 m</b>
Dislivello	<b>32 m</b>

### Impostazioni meteo/orario

Metodo di selezione condizioni meteo	<b>Meteo personalizzato</b>	Meteo predefinito	--
Modalità Pari condizioni	--	Fase della giornata	<b>Sera</b>
Velocità avanzamento tempo	<b>1x</b>		

Condizioni meteo iniziali ▶

**Meteo personalizzato**

▶ Condizioni meteo finali

 <b>Casuale</b>	 <b>Casuale</b>	 <b>Casuale</b>	 <b>Casuale</b>	 <b>Casuale</b>	 <b>Casuale</b>
---	---	---	---	---	---

### Impostazioni gara

Tipo di partenza	<b>Partenza lanciata</b>	Griglia di partenza	<b>Pole al più veloce</b>
BdP/Divieto di elaborazione	<b>Si</b>	Opzioni Impostazioni	<b>Alcuni</b>
Turbo	<b>Disattivato</b>	Intensità scia	<b>Realistica</b>
Danni visibili	<b>Si</b>	Danni meccanici	<b>Ridotti</b>
Velocità usura gomme	<b>3x</b>	Consumo carburante	<b>2x</b>
Velocità di rifornimento	<b>5 Litri/sec</b> ▼	Carburante iniziale	<b>100 Litri</b>

Riduzione aderenza fuori pista	<b>Realistica</b>	Tempo per completare la gara	<b>180 secondo/i</b>
Numero minimo di soste ai box	--	Cambio tipo di gomma obbligato	<b>No</b>
Nitro/Moltiplicatore tempo utilizzo sistema di sorpasso	<b>Predefinita</b>		

#### Impostazioni qualifiche

Tempo limite	<b>15 minuto/i</b>	Tempo di qualificazione per continuare	<b>180 secondo/i</b>
Usura gomme (qualificazioni)	<b>No</b>	Consumo carburante (qualificazioni)	<b>No</b>
Carburante iniziale (qualificazioni)	<b>Come in gara</b>	Intensità scia (qualificazioni)	<b>Debole</b>

#### Impostazioni regolamento

Filtra per categoria	<b>Gr.3</b>	Limite di PP	<b>Nessun limite</b>
Limite di potenza	<b>Nessun limite</b>	Peso minimo	<b>Nessun limite</b>
Gomme utilizzabili	<b>Da corsa</b>	Gomme e tipi utilizzabili	<b>Medie, Morbide</b>
Tipo di gomme richieste	<b>Medie, Morbide</b>	Nitro	<b>Proibito</b>
Utilizzo kart	<b>No</b>	Sostituzione motore	<b>Vietato</b>

Utilizzo kart	No	Sostituzione motore	Vietato
Componenti elaborazione	Nessuna restrizione	Anno (limite minimo)	Nessun limite
Anno (limite massimo)	Nessun limite	Trasmissione	Nessuna restrizione
Aspirazione	Nessuna restrizione		
<b>Impostazioni penalità</b>			
Penalità taglio	Debole	Penalità collisione con muretto	No
Correzione direzione veicolo dopo collisione con muretto	No	Penalità collisione contro altra vettura	No
Penalità taglio corsia dei box	Si	Trasparenza durante la gara	No
Regole bandiere	Si		
<b>Limitazioni opzioni di guida</b>			
Aiuto controsterzo	Proibito	Controllo stabilità	Nessun limite
Traiettoria assistita	Proibito	Controllo trazione	Nessun limite
ABS	Nessun limite	Pilota automatico	Proibito

Gara 3 daytona

### Impostazioni stanza

Tipo di gara	<b>Gara combattuta</b>	Numero massimo di partecipanti	<b>16</b>
Partenza automatica	<b>No</b>		

### Impostazioni tracciato

Tracciato	<b>Daytona - Circuito</b>
Numero di giri	--
Tempo limite	<b>60 minuto/i</b>



Tipo tracciato	<b>Circuiti reali</b>
Lunghezza tracciato	<b>5.729 m</b>
Rettilineo più lungo	<b>575 m</b>
Dislivello	<b>8,4 m</b>




## Impostazioni meteo/orario

Metodo di selezione condizioni meteo	<b>Meteo personalizzato</b>	Meteo predefinito	--
Modalità Pari condizioni	--	Fase della giornata	<b>Notte</b>
Velocità avanzamento tempo	<b>0x</b>		

Condizioni meteo iniziali ▶

**Meteo personalizzato**

▶ Condizioni meteo finali

								
<b>Casuale</b>	<b>Casuale</b>	<b>Casuale</b>	<b>Casuale</b>	<b>Casuale</b>	<b>Casuale</b>	<b>Casuale</b>	<b>Casuale</b>	<b>Casuale</b>

## Impostazioni gara

Tipo di partenza	<b>Partenza lanciata</b>	Griglia di partenza	<b>Pole al più veloce</b>
BdP/Divieto di elaborazione	<b>Si</b>	Opzioni Impostazioni	<b>Alcuni</b>
Turbo	<b>Disattivato</b>	Intensità scia	<b>Realistica</b>
Danni visibili	<b>Si</b>	Danni meccanici	<b>Ridotti</b>
Velocità usura gomme	<b>4x</b>	Consumo carburante	<b>2x</b>
Velocità di rifornimento	<b>5 Litri/sec</b> ▼	Carburante iniziale	<b>100 Litri</b>

Riduzione aderenza fuori pista	<b>Realistica</b>	Tempo per completare la gara	<b>180 secondo/i</b>
Numero minimo di soste ai box	--	Cambio tipo di gomma obbligato	<b>No</b>
Nitro/Moltiplicatore tempo utilizzo sistema di sorpasso	<b>Predefinita</b>		
<b>Impostazioni qualifiche</b>			
Tempo limite	<b>15 minuto/i</b>	Tempo di qualificazione per continuare	<b>180 secondo/i</b>
Usura gomme (qualificazioni)	<b>No</b>	Consumo carburante (qualificazioni)	<b>No</b>
Carburante iniziale (qualificazioni)	<b>Come in gara</b>	Intensità scia (qualificazioni)	<b>Debole</b>
<b>Impostazioni regolamento</b>			
Filtra per categoria	<b>Gr.3</b>	Limite di PP	<b>Nessun limite</b>
Limite di potenza	<b>Nessun limite</b>	Peso minimo	<b>Nessun limite</b>
Gomme utilizzabili	<b>Da corsa</b>	Gomme e tipi utilizzabili	<b>Tutto</b>
Tipo di gomme richieste	<b>Tutto</b>	Nitro	<b>[REDACTED]</b>
Utilizzo kart	<b>No</b>	Sostituzione motore	<b>Vietato</b>

Utilizzo kart	<b>No</b>	Sostituzione motore	<b>Vietato</b>
Componenti elaborazione	<b>Nessuna restrizione</b>	Anno (limite minimo)	<b>Nessun limite</b>
Anno (limite massimo)	<b>Nessun limite</b>	Trasmissione	<b>Nessuna restrizione</b>
Aspirazione	<b>Nessuna restrizione</b>		
<b>Impostazioni penalità</b>			
Penalità taglio	<b>Debole</b>	Penalità collisione con muretto	<b>No</b>
Correzione direzione veicolo dopo collisione con muretto	<b>No</b>	Penalità collisione contro altra vettura	<b>No</b>
Penalità taglio corsia dei box	<b>Si</b>	Trasparenza durante la gara	<b>No</b>
Regole bandiere	<b>Si</b>		
<b>Limitazioni opzioni di guida</b>			
Aiuto controsterzo	<b>Proibito</b>	Controllo stabilità	<b>Nessun limite</b>
Traiettoria assistita	<b>Proibito</b>	Controllo trazione	<b>Nessun limite</b>
ABS	<b>Nessun limite</b>	Pilota automatico	<b>Proibito</b>

Gara 4 canada

### Impostazioni stanza

Tipo di gara **Gara combattuta** Numero massimo di partecipanti **16**

Partenza automatica **No**

### Impostazioni tracciato

Tracciato **Circuit Gilles Villeneuve**

Numero di giri **--**

Tempo limite **30 minuto/i**

**CGV<sup>+</sup>**



Tipo tracciato	<b>Circuiti reali</b>
Lunghezza tracciato	<b>4.361 m</b>
Rettilineo più lungo	<b>1.173 m</b>
Dislivello	<b>5 m</b>









## Impostazioni meteo/orario

Metodo di selezione condizioni meteo	<b>Meteo personalizzato</b>	Meteo predefinito	--
Modalità Pari condizioni	--	Fase della giornata	<b>Tramonto</b>
Velocità avanzamento tempo	<b>1x</b>		

Condizioni meteo iniziali ▶

**Meteo personalizzato**

▶ Condizioni meteo finali

 <b>Casuale</b>	 <b>Casuale</b>	 <b>Casuale</b>	 <b>Casuale</b>	 <b>Casuale</b>	 <b>Casuale</b>
---	---	---	---	---	---

## Impostazioni gara

Tipo di partenza	<b>Partenza lanciata</b>	Griglia di partenza	<b>Pole al più veloce</b>
BdP/Divieto di elaborazione	<b>Si</b>	Opzioni Impostazioni	<b>Alcuni</b>
Turbo	<b>Disattivato</b>	Intensità scia	<b>Realistica</b>
Danni visibili	<b>Si</b>	Danni meccanici	<b>Ridotti</b>
Velocità usura gomme	<b>4x</b>	Consumo carburante	<b>2x</b>
Velocità di rifornimento	<b>5 Litri/sec</b>	Carburante iniziale	<b>100 Litri</b>

Riduzione aderenza fuori pista	<b>Realistica</b>	Tempo per completare la gara	<b>180 secondo/i</b>
Numero minimo di soste ai box	--	Cambio tipo di gomma obbligato	<b>No</b>
Nitro/Moltiplicatore tempo utilizzo sistema di sorpasso	<b>Predefinita</b>		
<b>Impostazioni regolamento</b>			
Filtra per categoria	<b>Gr.3</b>	Limite di PP	<b>Nessun limite</b>
Limite di potenza	<b>Nessun limite</b>	Peso minimo	<b>Nessun limite</b>
Gomme utilizzabili	<b>Da corsa</b>	Gomme e tipi utilizzabili	<b>Medie, Morbide</b>
Tipo di gomme richieste	<b>Medie, Morbide</b>	Nitro	
Utilizzo kart	<b>No</b>	Sostituzione motore	<b>Vietato</b>
Componenti elaborazione	<b>Nessuna restrizione</b>	Anno (limite minimo)	<b>Nessun limite</b>
Anno (limite massimo)	<b>Nessun limite</b>	Trasmissione	<b>Nessuna restrizione</b>
Aspirazione	<b>Nessuna restrizione</b>		
<b>Impostazioni penalità</b>			

Utilizzo kart	<b>No</b> ^	Sostituzione motore	<b>Vietato</b>
Componenti elaborazione	<b>Nessuna restrizione</b>	Anno (limite minimo)	<b>Nessun limite</b>
Anno (limite massimo)	<b>Nessun limite</b>	Trasmissione	<b>Nessuna restrizione</b>
Aspirazione	<b>Nessuna restrizione</b>		
<b>Impostazioni penalità</b>			
Penalità taglio	<b>Debole</b>	Penalità collisione con muretto	<b>No</b>
Correzione direzione veicolo dopo collisione con muretto	<b>No</b>	Penalità collisione contro altra vettura	<b>No</b>
Penalità taglio corsia dei box	<b>Si</b>	Trasparenza durante la gara	<b>No</b>
Regole bandiere	<b>Si</b>		
<b>Limitazioni opzioni di guida</b>			
Aiuto controsterzo	<b>Proibito</b>	Controllo stabilità	<b>Proibito</b>
Traiettoria assistita	<b>Nessun limite</b>	Controllo trazione	<b>Nessun limite</b>
ABS	<b>Nessun limite</b>	Pilota automatico	<b>Proibito</b>

Gara 5 stcroix

## Impostazioni stanza

Tipo di gara	<b>Gara combattuta</b>	Numero massimo di partecipanti	<b>16</b>
Partenza automatica	<b>No</b>		

## Impostazioni tracciato

Tracciato	<b>Circuit de Sainte-Croix - B</b>
Numero di giri	--
Tempo limite	<b>60 minuto/i</b>

CIRCUIT DE SAINTE-CROIX  
**ST.CROIX**  
ESTRADA



Tipo tracciato	<b>Circuiti originali</b>
Lunghezza tracciato	<b>7.062 m</b>
Rettilineo più lungo	<b>915 m</b>
Dislivello	<b>44 m</b>

### Impostazioni meteo/orario

Metodo di selezione condizioni meteo	<b>Meteo personalizzato</b>	Meteo predefinito	--
Modalità Pari condizioni	--	Fase della giornata	<b>Primo mattino</b>
Velocità avanzamento tempo	<b>4x</b>		

Condizioni meteo iniziali ▶

**Meteo personalizzato**

▶ Condizioni meteo finali



Casuale



Casuale



Casuale



Casuale



Casuale



Casuale



Casuale



Casuale



Casuale

### Impostazioni gara

Tipo di partenza	<b>Partenza lanciata</b>	Griglia di partenza	<b>Pole al più veloce</b>
BdP/Divieto di elaborazione	<b>Si</b>	Opzioni Impostazioni	<b>Alcuni</b>
Turbo	<b>Disattivato</b>	Intensità scia	<b>Realistica</b>
Danni visibili	<b>Si</b>	Danni meccanici	<b>Ridotti</b>
Velocità usura gomme	<b>4x</b>	Consumo carburante	<b>2x</b>

Velocità di rifornimento	<b>5 Litri/sec</b>	Carburante iniziale	<b>100 Litri</b>
Riduzione aderenza fuori pista	<b>Realistica</b>	Tempo per completare la gara	<b>180 secondo/i</b>
Numero minimo di soste ai box	<b>--</b>	Cambio tipo di gomma obbligato	<b>No</b>
Nitro/Moltiplicatore tempo utilizzo sistema di sorpasso	<b>Predefinita</b>		
<b>Impostazioni qualifiche</b>			
Tempo limite	<b>15 minuto/i</b>	Tempo di qualificazione per continuare	<b>180 secondo/i</b>
Usura gomme (qualificazioni)	<b>No</b>	Consumo carburante (qualificazioni)	<b>No</b>
Carburante iniziale (qualificazioni)	<b>Come in gara</b>	Intensità scia (qualificazioni)	<b>Debole</b>
<b>Impostazioni regolamento</b>			
Filtra per categoria	<b>Gr.3</b>	Limite di PP	<b>Nessun limite</b>
Limite di potenza	<b>Nessun limite</b>	Peso minimo	<b>Nessun limite</b>
Gomme utilizzabili	<b>Da corsa</b>	Gomme e tipi utilizzabili	<b>Tutto</b>
Tipo di gomme richieste	<b>Tutto</b>	Nitro	

Utilizzo kart	<b>No</b>	Sostituzione motore	<b>Vietato</b>
Componenti elaborazione	<b>Nessuna restrizione</b>	Anno (limite minimo)	<b>Nessun limite</b>
Anno (limite massimo)	<b>Nessun limite</b>	Trasmissione	<b>Nessuna restrizione</b>
Aspirazione	<b>Nessuna restrizione</b>		
<b>Impostazioni penalità</b>			
Penalità taglio	<b>Debole</b>	Penalità collisione con muretto	<b>No</b>
Correzione direzione veicolo dopo collisione con muretto	<b>No</b>	Penalità collisione contro altra vettura	<b>No</b>
Penalità taglio corsia dei box	<b>Si</b>	Trasparenza durante la gara	<b>No</b>
Regole bandiere	<b>Si</b>		
<b>Limitazioni opzioni di guida</b>			
Aiuto controsterzo	<b>Proibito</b>	Controllo stabilità	<b>Proibito</b>
Traiettoria assistita	<b>Proibito</b>	Controllo trazione	<b>Nessun limite</b>
ABS	<b>Nessun limite</b>	Pilota automatico	<b>Proibito</b>

Gara 6 yas marina

### Impostazioni stanza

Tipo di gara	<b>Gara combattuta</b>	Numero massimo di partecipanti	<b>16</b>
Partenza automatica	<b>No</b>		

### Impostazioni tracciato

Tracciato	<b>Yas Marina Circuit</b>
Numero di giri	--
Tempo limite	<b>30 minuto/i</b>



Tipo tracciato	<b>Circuiti reali</b>
Lunghezza tracciato	<b>5.281 m</b>
Rettilineo più lungo	<b>1.233 m</b>
Dislivello	<b>11 m</b>







### Impostazioni meteo/orario

Metodo di selezione condizioni meteo	<b>Meteo personalizzato</b>	Meteo predefinito	--
Modalità Pari condizioni	--	Fase della giornata	<b>Imbrunire</b>
Velocità avanzamento tempo	<b>1x</b>		

Condizioni meteo iniziali ▶

**Meteo personalizzato**

▶ Condizioni meteo finali

 <b>Casuale</b>	 <b>Casuale</b>	 <b>Casuale</b>	 <b>Casuale</b>	 <b>Casuale</b>	 <b>Casuale</b>
---	---	---	---	---	---

### Impostazioni gara

Tipo di partenza	<b>Partenza lanciata</b>	Griglia di partenza	<b>Pole al più veloce</b>
BdP/Divieto di elaborazione	<b>Si</b>	Opzioni Impostazioni	<b>Alcuni</b>
Turbo	<b>Disattivato</b>	Intensità scia	<b>Realistica</b>
Danni visibili	<b>Si</b>	Danni meccanici	<b>Ridotti</b>
Velocità usura gomme	<b>4x</b>	Consumo carburante	<b>2x</b>
Velocità di rifornimento	<b>5 Litri/sec</b> ▼	Carburante iniziale	<b>100 Litri</b>

Velocità usura gomme	<b>4x</b>	Consumo carburante	<b>2x</b>
Velocità di rifornimento	<b>5 Litri/sec</b>	Carburante iniziale	<b>100 Litri</b>
Riduzione aderenza fuori pista	<b>Realistica</b>	Tempo per completare la gara	<b>180 secondo/i</b>
Numero minimo di soste ai box	<b>--</b>	Cambio tipo di gomma obbligato	<b>No</b>
Nitro/Moltiplicatore tempo utilizzo sistema di sorpasso	<b>Predefinita</b>		
<b>Impostazioni regolamento</b>			
Filtra per categoria	<b>Gr.3</b>	Limite di PP	<b>Nessun limite</b>
Limite di potenza	<b>Nessun limite</b>	Peso minimo	<b>Nessun limite</b>
Gomme utilizzabili	<b>Da corsa</b>	Gomme e tipi utilizzabili	<b>Medie, Morbide</b>
Tipo di gomme richieste	<b>Medie, Morbide</b>	Nitro	<b>[REDACTED]</b>
Utilizzo kart	<b>No</b>	Sostituzione motore	<b>Vietato</b>
Componenti elaborazione	<b>Nessuna restrizione</b>	Anno (limite minimo)	<b>Nessun limite</b>
Anno (limite massimo)	<b>Nessun limite</b>	Trasmissione	<b>Nessuna restrizione</b>
Aspirazione	<b>Nessuna restrizione</b>		

Utilizzo kart	No ^	Sostituzione motore	Vietato
Componenti elaborazione	Nessuna restrizione	Anno (limite minimo)	Nessun limite
Anno (limite massimo)	Nessun limite	Trasmissione	Nessuna restrizione
Aspirazione	Nessuna restrizione		
<b>Impostazioni penalità</b>			
Penalità taglio	Debole	Penalità collisione con muretto	No
Correzione direzione veicolo dopo collisione con muretto	No	Penalità collisione contro altra vettura	No
Penalità taglio corsia dei box	Si	Trasparenza durante la gara	No
Regole bandiere	Si		
<b>Limitazioni opzioni di guida</b>			
Aiuto controsterzo	Nessun limite	Controllo stabilità	Nessun limite
Traiettoria assistita	Nessun limite	Controllo trazione	Nessun limite
ABS	Nessun limite	Pilota automatico	Nessun limite